



Charte d'utilisation

Logotypes de l'ensemble des **CERTIFICATIONS**

Sommaire

- Introduction
- Vue d'ensemble
- Présentation
- Logotype en quadrichromie
- Logotype noir et blanc
- Logotype en monochromie
- Espace de protection
- Centrage
- Taille minimum
- Utilisation sur fond
- Interdits
- Polices de caractères

Introduction

Les règles d'utilisation indiquées dans cette charte prennent pour exemple certains des logos mais ces règles sont applicables à toutes les certifications.



Vue d'ensemble



Vue d'ensemble

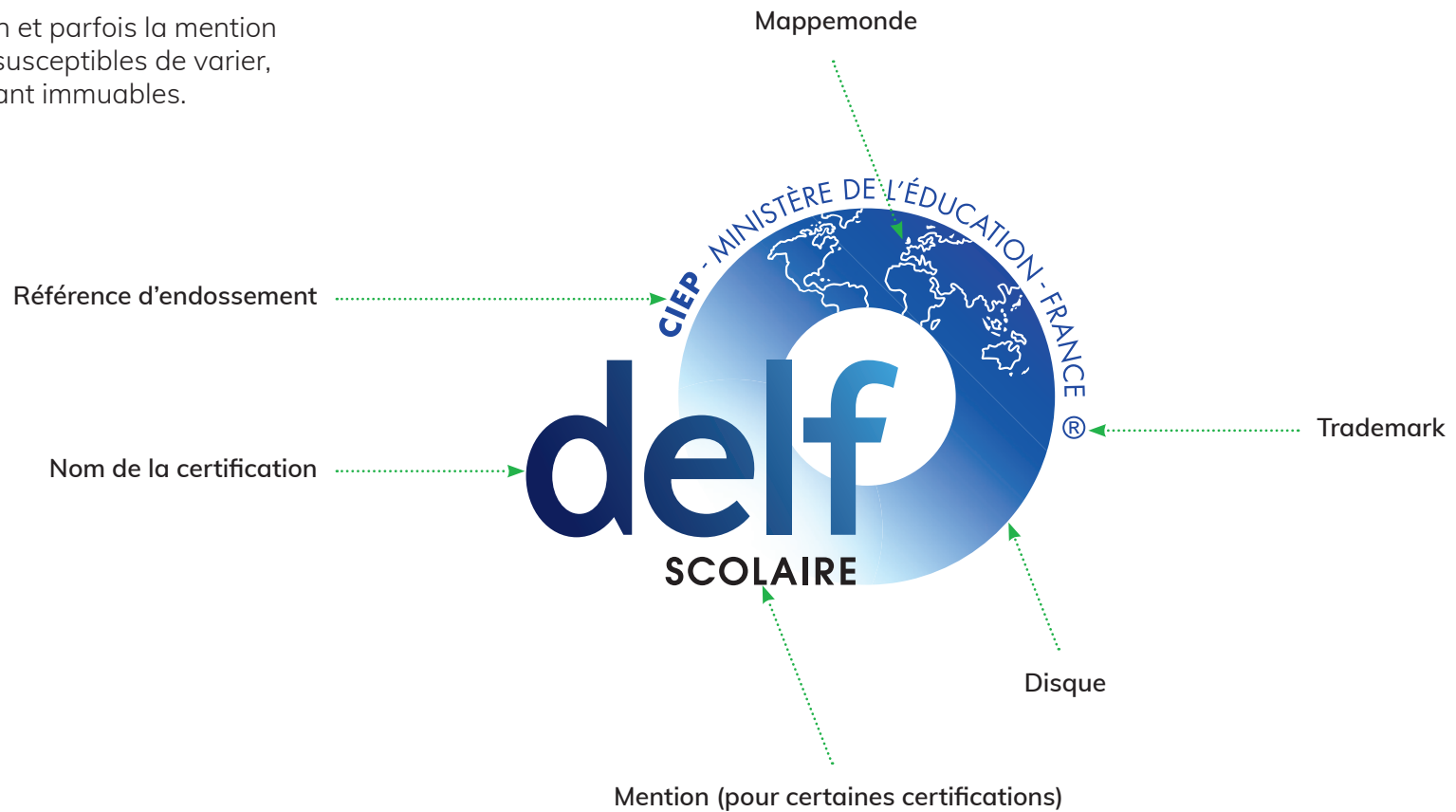


Logotype

Présentation

Chaque logo est construit selon la même structure graphique.

Le nom de la certification et parfois la mention sont les seuls éléments susceptibles de varier, les autres éléments restant immuables.

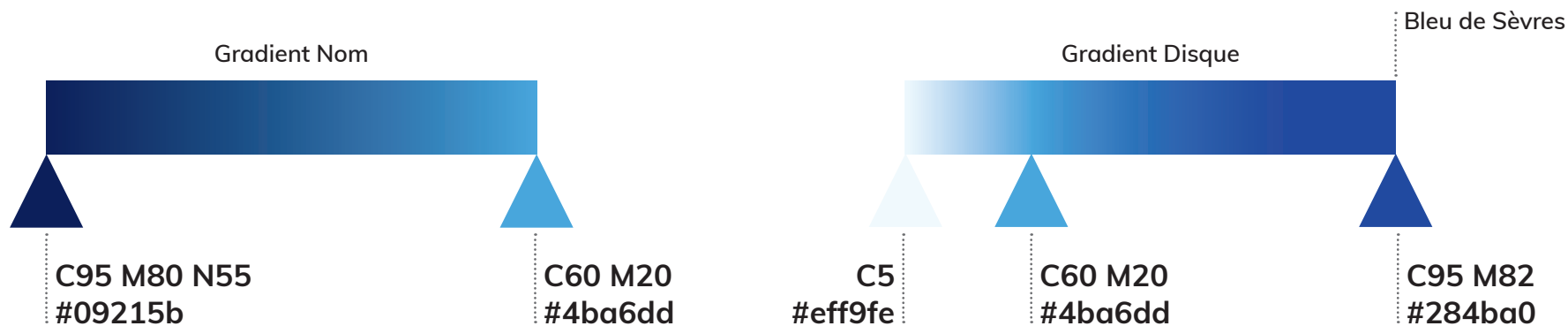



Logotype

Quadrichromie

Les logos sont composés de différents bleus.

Ces références peuvent être utilisées pour harmoniser des documents dans lesquels s'intègrent les logos.

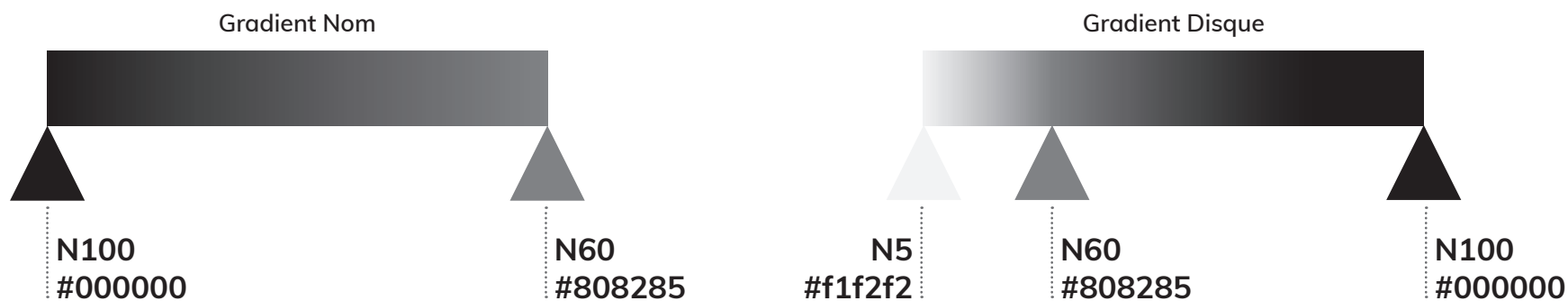


Logotype

Noir et blanc

Les gradients bleus sont interprétés en différents niveaux de gris.

Remarque : pour toute utilisation du logo en noir et blanc, il est recommandé de ne pas transformer le logo quadrichromie en noir et blanc mais d'utiliser le logo noir et blanc fourni.



Logotype

Monochromie

L'édition impose parfois une impression en une seule couleur, dans ce cas, il faut utiliser les logos dans leur version noir et blanc pour la création des documents d'exécution et définir la couleur choisie en remplacement du noir.




Logotype

Espace de protection

Afin d'assurer une lisibilité optimum au logo, un espace de protection minimal autour du logo doit être respecté.

r = rayon

La côte servant à déterminer le blanc tournant correspond au rayon du cercle blanc.



À l'exception des logos Delf/Dalf et Delf Junior Scolaire

L'espace du dessous se construit en partant du bas du disque.



Pour les logos Delf Junior Scolaire et Delf/Dalf uniquement

L'espace du dessous se construit en partant du bas de la typographie du nom ou de la Mention.


Bloc marque

Centrage

Les certifications peuvent être amenées à être associées à d'autres éléments, une signature par exemple, pour former un bloc marque. Ces deux éléments doivent être centrés.

Pour déterminer l'axe du centrage du logo (**orange**), il faut repérer l'axe médian du bloc formé par le nom et le disque ; la mention d'endossement n'étant pas prise en compte. Il ne reste qu'à aligner cet axe avec l'axe médian de l'élément associé (**vert**).

axe du bloc nom/disque



Des connaissances. Un test.
Une reconnaissance.

axe du bloc texte

axe du bloc nom/disque



Des connaissances. Un diplôme.
Une reconnaissance.

axe du bloc texte

Composition

Taille minimum

Pour assurer la lisibilité de la référence d'endossement au CIEP, il est recommandé de ne pas utiliser les logos en dessous d'une certaine taille.

Cette taille est établie d'après le diamètre du disque :

20 millimètres pour le print

90 pixels pour le web



20 mn ou 90 px

Composition

Utilisation sur fond

Recommandation :

Il est fortement préconisé d'utiliser les logos sur fond blanc et de concevoir des mises en page qui valorisent de grands espaces blancs.

Il est toutefois possible d'utiliser les logos sur des fonds aplats ou d'ambiance de couleur mais ceux-ci devront rester très clairs et garder une zone blanche ou lumineuse aux abords de la partie blanche du disque.

Fond correct

Sous la partie claire du disque, la couleur du fond doit être blanche (si besoin utiliser un gradient radial blanc) pour que cette partie du disque semble se fondre dans le fond.



Fond correct

Le logo peut être placé sur un fond de couleur si celui-ci n'excède pas 10% de densité globale.



Fond correct



La zone du fond est blanche, la partie claire du disque semble se fondre dans le fond.

Interdits

Les logos ne doivent pas être disposés sur des fonds trop foncés, qu'il s'agisse d'aplats ou de fond d'ambiance.

Fond incorrect

Le fond est trop foncé, le rapport de contraste avec le logo n'est pas assez fort pour une lisibilité agréable du logo.



Fond incorrect

Le fond est trop foncé, la partie claire du disque ne se fond pas dans la couleur du fond.

Logotype

Interdits




Interdit de déformer un ou plusieurs éléments du logo.



Interdit de modifier la disposition des éléments du logo.



Interdit d'utiliser le nom seul, sans les autres composants du logo.



Interdit de modifier ou de changer les couleurs du logo.




Interdit de modifier ou de changer les typographies du logo.



Interdit de changer ou de transformer la mappemonde.



Interdit de couper le logo même si le nom reste lisible.



Interdit de combiner plusieurs mentions dans une certification.

Police de caractères

Avant Garde & Muli

La police Avant Garde (sous licence) est recommandée comme police principale mais peut être remplacée par la Google Font Muli (libre de droit).

[Télécharger Muli](#)

Remarque : ces polices peuvent être utilisées dans toutes leurs variantes de graisse et en italique.

Avant Garde Book

AaBbCcDdEeFfGgHh
IiJjKkLlMmNnOoPpQqRr
SsTtUuVvWwXxYyZz
0123456789

Avant Garde Semi Bold

**AaBbCcDdEeFfGgHh
IiJjKkLlMmNnOoPpQqRr
SsTtUuVvWwXxYyZz
0123456789**

Avant Garde Black

**AaBbCcDdEeFfGgHh
IiJjKkLlMmNnOoPpQqRr
SsTtUuVvWwXxYyZz
0123456789**

Muli Light

AaBbCcDdEeFfGgHh
IiJjKkLlMmNnOoPpQqRr
SsTtUuVvWwXxYyZz
0123456789

Muli Semi Bold

AaBbCcDdEeFfGgHh
IiJjKkLlMmNnOoPpQqRr
SsTtUuVvWwXxYyZz
0123456789

Muli Black

**AaBbCcDdEeFfGgHh
IiJjKkLlMmNnOoPpQqRr
SsTtUuVvWwXxYyZz
0123456789**

Police de caractères

Century & Old Standard

La police Century (sous licence) est notamment destinée aux mots-clés valorisés dans les affiches. À défaut, la police Google Font Old Standard (libre de droit) sera utilisée.

[Télécharger Old Standard](#)

Remarque : ces deux polices sont exclusivement utilisées en italique.

Century 725

AaBbCcDdEeFfGgHh

IiJjKkLlMmNnOoPpQqRr

SsTtUuVvWwXxYyZz

0123456789

Old Standar Italic

AaBbCcDdEeFfGgHh

IiJjKkLlMmNnOoPpQqRr

SsTtUuVvWwXxYyZz

0123456789